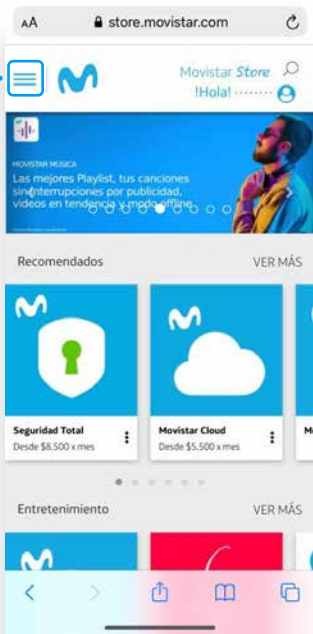
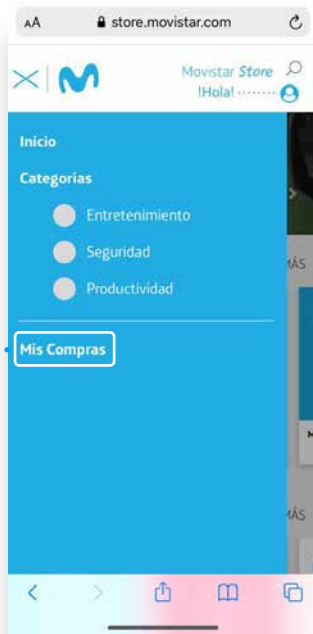


Sigue estos pasos  
para cancelar  
**Seguridad Total**



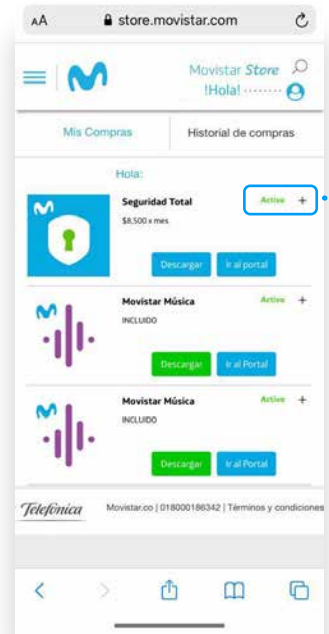
1.

Ingresa a **Movistar Store** y ve al **menú de inicio**



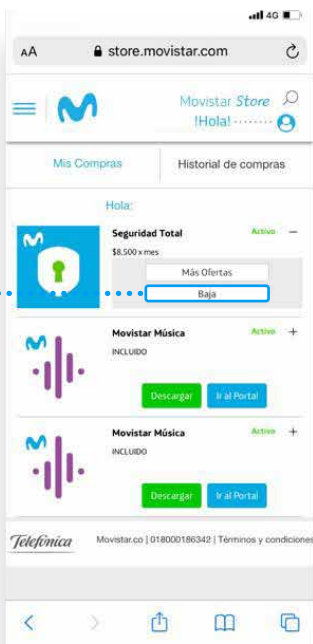
2.

Selecciona la opción **"Mis compras"**



3.

Ubica el servicio de **Seguridad Total** y haz clic en **"Activo"**



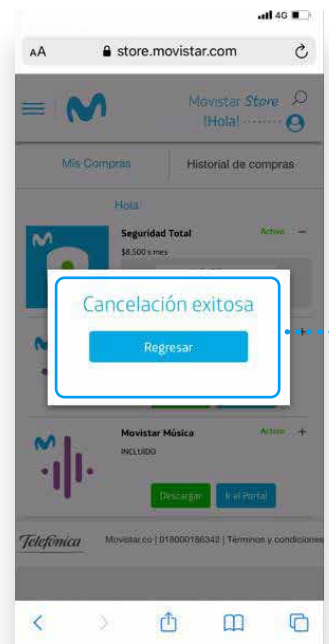
4.

Verás dos opciones, selecciona **"Baja"**



5.

Aparecerá una notificación y debes seleccionar **"Cancelar servicio"**



6.

Listo, verás una confirmación y recibirás un mensaje de texto con la baja del servicio.